

Loc-Line®

1/4" Drehmaschinen Adapter Set

- Nutzen Sie die Loc-Line Adapter um die schraubengesicherten Kugeldüsen an Ihrer Drehmaschine zu ersetzen.
- Ermöglicht den Einsatz aller Loc-Line 1/4" Düsen und somit eine effizientere Kühlung.
- Die Verlängerung der Kühlung bis hinter den Drehmeißel oder die Werkzeugaufnahme, ist mittels kurzem oder langem Adapter und der Verwendung der Standard Loc-Line Segmente problemlos möglich.
- Die Drehbank Sets beinhalten die erforderlichen Teile, um ein komplettes Kühlmittel Schlauchsystem zu erstellen. Nach der Ausjustierung können die Segmente mittels der mitgelieferten Briden fixiert werden. Der Einsatz der Klemmringe ermöglicht einen höheren Betriebsdruck.

1/4" Set Adaptateur pour tour







- Ces adaptateurs Loc-Line remplacent les becs sphériques de liquide réfrigérant de vis-serrure trouvés sur la plupart d'équipement de usinage de tour.
- Permet l'utilisation de tout le becs Loc-Line 1/4" pour l'écoulement amélioré de liquide réfrigérant.
- Avec le tuyau Loc-Line et l'option d'utiliser un adaptateur long ou court le liquide réfrigérant peut facilement être dirigé au delà des mandrins de foret et de bague de tour.
- Les kits de tour incluent des pièces pour établir un système entier de tuyau de liquide réfrigérant qui ajoute le positionnement réglable et verrouillable avec de la pression accrue de liquide réfrigérant.*

* Avec brides de serrage

1/4" Lathe Adapter Kit

- These Loc-Line adapters replace screw-lock spherical coolant nozzles found on most metal lathe machining equipment.
- Allows the use of all Loc-Line 1/4" Nozzles for improved coolant flow.
- With the addition of Loc-Line hose and the option of using a long or short adapter coolant can easily be directed beyond lathe drill and collet chucks.
- The Lathe Kits include parts to build an entire coolant hose system that adds adjustable and lockable positioning with increased coolant pressure. *

* Assumes use of Element Clamps on all joints and clamps fully tightened.

Bestell/Order-Information						Configuration
Art. Nr. Art. No.	Modell Model	Bezeichnung	Désignation	Description		
20-40476	40476	15mm Drehmaschinen Adapter Set: - 4 15mm Adapter kurz - 4 15 mm x 50.8mm Adapter - 2 5 Lochdüsen - 2 Flachdüsen 12 x 1,5mm - 2 Winkeldüsen 3.2 mm - 2 Winkeldüsen 6.4 mm - 2 Düsen 3.2 mm - 2 Düsen 6.4 mm - 2 Flachdüsen, gerader Strahl - 4 Briden mit Klemmschrauben - 8 Gelenkstücke - 1 1/4" Montagezange	15mm Set Adaptateur pour tour: - 4 15mm adaptateur court - 4 15mm x 50.8mm adaptateur - 2 buses à 5 trous - 2 buses plates 12 x 1,5mm - 2 buses angulaires 3.2mm - 2 buses angulaires 6.4mm - 2 buses 3.2 mm - 2 buses 6.4 mm - 2 buses plates, jet droit - 4 brides - 8 pièces à rotule - 1 1/4" Pince de montage	15mm Lathe Adapter Kit: - 4 15mm Short Adapters - 4 15mm x 2" Adapters - 2 Flat 5 Hole Nozzles - 2 Flat Slot 60 Nozzles - 2 3.2mm 90° Nozzles - 2 6.4mm 90° Nozzles - 2 3.2mm Round Nozzles - 2 6.4mm Round Nozzles - 2 Straight Flow Nozzles - 4 Elements Clamps - 8 Elements - 1 1/4" Assembly Pliers		
20-41492	41492	4 Adapter 15mm kurz	4 adaptateur court 15mm	4 Short Adapter 15mm		
20-49458	49458	20 Adapter 15mm kurz	20 adaptateur court 15mm	20 Short Adapter 15mm		
20-41493	41493	4 Adapter 15mm x 50.8mm	4 adaptateur 15mm x 50.8mm	4 Adapter 15mm x 50.8mm		
20-49459	49459	20 Adapter 15mm x 50.8mm	20 adaptateur 15mm x 50.8mm	20 Adapter 15mm x 50.8mm		
20-40475	40475	Haas Drehmaschinen Adapter Set: - 4 Haas Adapter kurz - 4 Haas x 50.8mm Adapter - 2 5 Lochdüsen - 2 Flachdüsen 12 x 1,5mm - 2 Winkeldüsen 3.2 mm - 2 Winkeldüsen 6.4 mm - 2 Düsen 3.2 mm - 2 Düsen 6.4 mm - 2 Flachdüsen, gerader Strahl - 4 Bride mit Klemmschraube - 8 Gelenkstücke - 1 1/4" Montagezange	Haas Set Adaptateur pour tour: - 4 Haas adaptateur court - 4 Haas x 50.8mm adaptateur - 2 buses à 5 trous - 2 buses plates 12 x 1,5mm - 2 buses angulaires 3.2mm - 2 buses angulaires 6.4mm - 2 buses 3.2 mm - 2 buses 6.4 mm - 2 buses plates, jet droit - 4 brides - 8 pièces à rotule - 1 1/4" Pince de montage"	Haas Lathe Adapter Kit - 4 Haas Short Adapters - 4 Haas x 2" Adapters - 2 Flat 5 Hole Nozzles - 2 Flat Slot 60 Nozzles - 2 3.2mm 90° Nozzles - 2 6.4mm 90° Nozzles - 2 3.2mm Round Nozzles - 2 6.4mm Round Nozzles - 2 Straight Flow Nozzles - 4 Elements Clamps - 8 Elements - 1 1/4" Assembly Pliers		
20-41494	41494	4 Adapter Haas kurz	4 adaptateur court Haas	4 Short Adapter Haas		
20-49460	49460	20 Adapter Haas kurz	20 adaptateur court Haas	20 Short Adapter Haas		
20-41495	41495	4 Adapter Haas x 50.8mm	4 adaptateur Haas x 50.8mm	4 Adapter Haas x 50.8mm		
20-49461	49461	20 Adapter Haas x 50.8mm	20 adaptateur Haas x 50.8mm	20 Adapter Haas x 50.8mm		